
ISSN- 1331-4335

**HRVATSKI ZAVOD ZA ZAPOŠLJAVANJE
PODRUČNI URED SLAVONSKI BROD**



**MJESEČNI STATISTIČKI
BILTEN**

Broj: 3

Godina: XIX/2018.

UREDNIKA: TEA MEDLOBI
Stručna savjetnica za zapošljavanje

IZDAVAČ: HRVATSKI ZAVOD ZA ZAPOŠLJAVANJE
PODRUČNI URED SLAVONSKI BROD

Slavonski Brod, Vukovarska 11

Telefon: 035/405-964

Telefaks: 035/442-417

ZA IZDAVAČA: ŽELJKO BALIKIĆ,
v.d. predstojnika Područnog ureda

ZAPOŠLJAVANJE I NEZAPOSLENOST U PODRUČNOM UREDU SLAVONSKI BROD TIJEKOM OŽUJKA 2018.

1. Mjesečne promjene u evidentiranoj nezaposlenosti tijekom ožujka 2018.

1.1. Izlasci iz evidencije nezaposlenih

Ukupno su tijekom ožujka 2018. godine iz evidencije nezaposlenih izašle 1073 osobe, što je 17,1% manje nego u istom mjesecu prošle godine. Od toga je 746 osoba zaposleno na temelju radnog odnosa i drugih poslovnih aktivnosti (1,8% manje nego u ožujku prošle godine), a 327 osoba je brisano iz drugih razloga (38,8% manje nego istog mjeseca prošle godine), npr. zbog neredovitog javljanja, nepridržavanja zakonskih odredbi, odjava s evidencije, umirovljenja itd.

Tijekom ožujka 2018. godine s evidencije Zavoda zaposleno je na temelju radnog odnosa i drugih poslovnih aktivnosti 376 žena (50,4%) i 370 muškaraca (49,6%). Promatrano po djelatnostima, najveći se broj zaposlio u prerađivačkoj industriji (186), djelatnostima pružanja smještaja te pripreme i usluživanja hrane (163), građevinarstvu (73), trgovini na veliko i na malo (50), javnoj upravi i obrani (45) te u ostalim djelatnostima 184 osobe.

Na području **Ispostave Slavonski Brod** tijekom mjeseca ožujka zaposleno je 512 osoba, što je 3% više u odnosu na isti mjesec prošle godine te 47,6% više nego u prethodnom mjesecu.

U **Ispostavi Nova Gradiška** iz evidencije Zavoda zaposlena je 201 osoba, što je 14,8% manje u odnosu na isti mjesec prošle godine te 47,8% više nego prethodni mjesec.

U **Ispostavi Okučani** iz evidencije Zavoda zaposlene su 33 osobe, što je za 22,2% više u odnosu na isti mjesec prošle godine te za 13,8% više nego prethodni mjesec.

1.2. Ulasci u evidenciju nezaposlenih

Potrebno je reći da je u ožujku 2018. godine priljev u registriranu nezaposlenost bio manji od odljeva iz nezaposlenosti. Naime, u evidenciju nezaposlenih prijavilo se 617 osoba. Od toga su bile 293 žene, odnosno 47,5%, i 324 muškarca ili 52,5% od ukupnog broja novoprijavljenih osoba. U ukupnom broju novoprijavljenih osoba njih 538 (87,2%) je imalo prethodno radno iskustvo, a najveći je broj registriran u evidenciji Zavoda iz prerađivačke industrije (126 ili 23,4%), trgovine na veliko i na malo (83 ili 15,4%), djelatnosti pružanja smještaja te pripreme i usluživanja hrane (64 ili 11,9%), građevinarstva (50 ili 9,3%), javne uprave i obrane (41 ili 7,6%) te iz ostalih djelatnosti 174 osobe.

Potrebno je također napomenuti da 58,7% ili 362 novoprijavljene osobe dolaze izravno iz radnog odnosa (najčešće zbog isteka rada na određeno vrijeme ili zbog gospodarskih, tehničkih ili organizacijskih razloga).

Na području **Ispostave Slavonski Brod** u ožujku je novoprijavljeno 400 osoba, od čega je 349 osoba bilo zaposleno. Izravno iz radnog odnosa dolazi 229 osoba, 164 osobe iz neaktivnosti, 5 osoba iz redovnog školovanja i 2 osobe iz nekog drugog oblika rada.

Na području **Ispostave Nova Gradiška** u ožujku je novoprijavljeno 186 osoba, od čega je 168 osoba bilo zaposleno. Izravno iz radnog odnosa dolazi 119 osoba, 61 osoba iz neaktivnosti, iz redovnog školovanja 5 osoba i 1 osoba iz nekog drugog oblika rada.

U **Ispostavi Okučani** novoprijavljena je 31 osoba, od čega je 21 osoba bila zaposlena, 15 osoba dolazi iz neaktivnosti, 14 osoba direktno iz radnog odnosa, 1 osoba iz nekog drugog oblika rada i 1 osoba iz redovitog školovanja.

2. Registrirana nezaposlenost krajem ožujka 2018.

Krajem ožujka 2018. u Hrvatskom zavodu za zapošljavanje registrirano je 8220 nezaposlenih osoba na području Područnog ureda Slavonski Brod, što je 456 osoba manje nego u prethodnom mjesecu i 1432 osobe manje nego u ožujku 2017. godine. Dakle, u ožujku 2018. godine nezaposlenost je smanjena u usporedbi s prethodnim mjesecom za 5,3%, dok je u usporedbi s istim mjesecom 2017. godine smanjena za 14,8%.

2.1. Nezaposlene osobe prema ispostavama

Na području **Ispostave Slavonski Brod** u ožujku su evidentirane 4602 nezaposlene osobe, što je za 13,3% manje nego u ožujku 2017. godine, dok je u odnosu na prethodni mjesec nezaposlenost smanjena za 6,7%.

U **Ispostavi Nova Gradiška** u ožujku je evidentirano 2848 nezaposlenih osoba. U odnosu na ožujak 2017. nezaposlenost u Ispostavi Nova Gradiška je smanjena za 16,5%, dok je u odnosu na prethodni mjesec broj nezaposlenih smanjen za 3,4%.

U **Ispostavi Okučani** u ožujku je evidentirano 770 nezaposlenih osoba. U odnosu na ožujak 2017. nezaposlenost u Ispostavi Okučani je smanjena za 17,6%, dok je u odnosu na prethodni mjesec broj nezaposlenih smanjen za 3,4%.

2.2. Nezaposlene osobe prema spolu

Od ukupnog broja nezaposlenih u ožujku 2018. godine evidentirano je 4957 nezaposlenih žena, što je za 15,2% manje nego u ožujku 2017. godine, te 3263 nezaposlenih muškarca što je za 14,3% manje nego u istom mjesecu prošle godine. Udio žena u evidentiranoj nezaposlenosti u promatranom razdoblju smanjio se sa 60,5% na 60,3%. Udio muškaraca u ukupnoj nezaposlenosti iznosi 39,7%.

Na području **Ispostave Slavonski Brod** u ožujku su evidentirane 2684 nezaposlene žene, što je za 17,1% manje nego u ožujku 2017. Žene čine udio od 58,3%, a muškarci 41,7% od ukupno nezaposlenih na području Ispostave Slavonski Brod.

U **Ispostavi Nova Gradiška** u ožujku je evidentirano 1811 žena, što je za 13,6% manje nego u ožujku 2017. Žene čine udio od 63,6%, a muškarci 36,4% od ukupno nezaposlenih na području Ispostave Nova Gradiška.

U **Ispostavi Okučani** u ožujku su evidentirane 462 žene, što je za 9,6% manje nego u ožujku 2017. Žene čine udio od 60%, a muškarci 40% od ukupno nezaposlenih na području Ispostave Okučani.

2.3. Nezaposlene osobe prema dobi

U dobnim skupinama nezaposlenih osoba u ožujku 2018. bila je: 401 (4,9%) osoba od 15 do 19 godina, 1842 (22,4%) osobe od 20 do 29 godina, 1453 (17,7%) osobe od 30 do 39 godina, 1725 (21%) osoba od 40 do 49 godina i 2799 (34,1%) osoba u dobi od 50 i više godina. U izvještajnom mjesecu je u odnosu na isti mjesec prošle godine zabilježeno smanjenje broja nezaposlenih u svim dobnim skupinama.

2.4. Nezaposlene osobe prema razini obrazovanja

U obrazovnoj strukturi nezaposlenih osoba najbrojnije su bile osobe sa završenom srednjom školom za zanimanja u trajanju do 3 godine i školom za KV i VKV radnike (2831 ili 34,4%), slijede osobe sa završenom osnovnom školom (1864 ili 22,7%), osobe sa završenom srednjom školom za zanimanja u trajanju od 4 i više godina (1753 ili 21,3%), osobe bez škole i s nezavršenom osnovnom školom (918 ili 11,2%), osobe s višom školom (369 ili 4,5%), osobe fakultetskog obrazovanja (288 ili 3,5%) te osobe sa završenom gimnazijom (197 ili 2,4%).

2.5. Struktura nezaposlenih osoba prema gradovima i općinama

Najveći apsolutni broj nezaposlenih osoba na području Područnog ureda Slavonski Brod u ožujku 2018. godine imao je grad Slavonski Brod (2431 ili 29,6% od ukupnog broja na području Područnog ureda Slavonski Brod), a najmanji je broj nezaposlenih zabilježen u općini Slavonski Šamac (66 ili 0,8% od ukupnog broja na području Područnog ureda Slavonski Brod).

U usporedbi s istim razdobljem prošle godine s područja Područnog ureda Slavonski Brod evidentirano je smanjenje nezaposlenosti u gradovima Slavonski Brod (12,7%) i Nova Gradiška (17,4%) te u općini Okučani (18,9%). Najveće smanjenje broja nezaposlenih zabilježeno je u općini Bebrina (31,6%), a povećanje broja nezaposlenih nije zabilježeno ni u jednoj općini.

2.6. Korisnici novčane naknade

U ožujku 2018. godine 1213 nezaposlenih osoba ili 14,8% od ukupnog broja nezaposlenih koristilo je novčanu naknadu, od toga 851 osoba u **Ispostavi Slavonski Brod**, 319 osoba u **Ispostavi Nova Gradiška** i 43 osobe u **Ispostavi Okučani**. Broj korisnika novčane naknade smanjio se u usporedbi s istim razdobljem prethodne godine za 64 osobe ili 5%, dok je u odnosu na prethodni mjesec smanjen za 120 osoba ili 9%.

2.7. Nezaposlenost i zapošljavanje hrvatskih branitelja

U Brodsko-posavskoj županiji na evidenciji Zavoda u ožujku je evidentiran 851 hrvatski branitelj, odnosno 10,4% od ukupno nezaposlenih na području Brodsko-posavske županije (od toga u **Ispostavi Slavonski Brod** 426, **Ispostavi Nova Gradiška** 385 te u **Ispostavi Okučani** 40).

S obzirom na stupanj obrazovanja nezaposlenih hrvatskih branitelja, u ožujku bilježimo najviše branitelja sa završenom srednjom školom za zanimanja u trajanju do 3 godine i školom za KV i VKV radnike (305 ili 35,8%) te sa završenom osnovnom školom (260 ili 30,6%).

2.8. Tražitelji zaposlenja

Krajem ožujka 2018. godine u Područnom uredu Slavonski Brod nije bilo evidentiranih tražitelja zaposlenja.

2.9. Prijavljene potrebe za radnicima

Tijekom ožujka 2018. godine Hrvatskom zavodu za zapošljavanje na području koje pokriva Područni ured Slavonski Brod prijavljena su ukupno 644 slobodna radna mjesta, što je za 16,7% više nego u prethodnom mjesecu, odnosno za 21,3% manje nego u ožujku 2017. godine. Najveći broj slobodnih radnih mjesta pristigao je iz prerađivačke industrije (147 ili 22,8%), djelatnosti zdravstvene zaštite i socijalne skrbi (83 ili 12,9%), trgovine na veliko i na malo (75 ili 11,6%), ostalih uslužnih djelatnosti (67 ili 10,4%), građevinarstva (64 ili 9,9%) te iz drugih djelatnosti (208 prijavljenih potreba).

U *Ispostavi Slavonski Brod* su tijekom ožujka poslodavci prijavili 528 potreba za radnicima, u *Ispostavi Nova Gradiška* 95 potreba, a u *Ispostavi Okučani* 21 potrebu za radnicima.

2.10. Sezonsko zapošljavanje u tuzemstvu

Prema evidenciji Hrvatskog zavoda za zapošljavanje s područja Brodsko-posavske županije do 31.03.2018. godine ukupno su u sezoni zaposlene 164 osobe, što čini rast od 31,2% u odnosu na isto razdoblje 2017. godine.

Udio sezonskog zapošljavanja u tuzemstvu u ukupnom zapošljavanju u razdoblju od siječnja do ožujka u Brodsko-posavskoj županiji iznosi 9,6%.

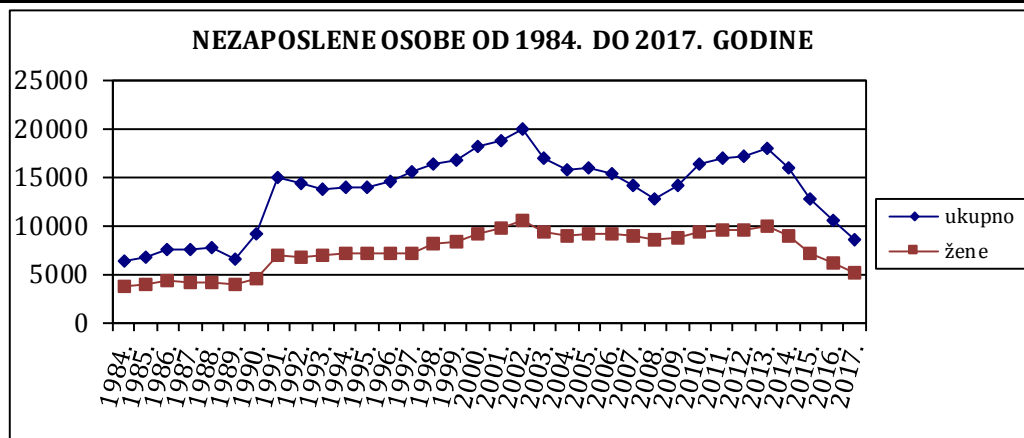
Ukupan broj zaposlenih radnika u sezoni u tuzemstvu po mjesecima

| <i>Mjesec</i> | <i>2017.</i> | <i>2018.</i> |
|---------------|--------------|--------------|
| Siječanj | 3 | 5 |
| Veljača | 24 | 13 |
| Ožujak | 98 | 146 |
| UKUPNO | 125 | 164 |

T - 1

NEZAPOSLENOST I ZAPOSŁJAVANJE OD 1984. DO 2017. GODINE

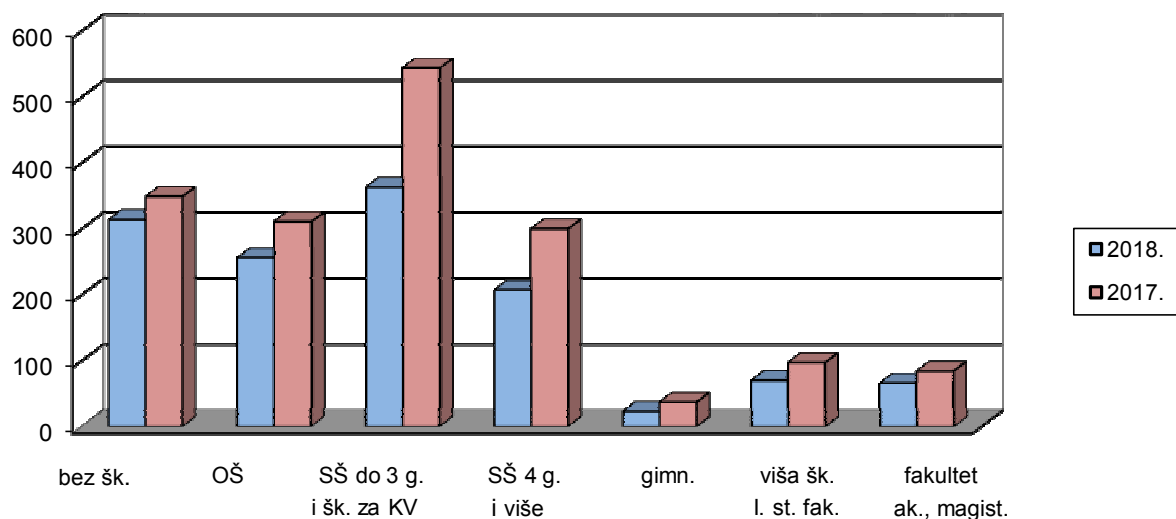
| Godina | Novo-prijavljeni radi zaposlenja | Zaposleni s evidencije Zavoda za zapošljavanje | Brisani iz evidencije | Nezaposlene osobe (prosjeak) | | | | | Prijavljene potrebe za radnicima |
|--------|----------------------------------|--|-----------------------|------------------------------|----------------|-------|---------------------------|---------------------------|----------------------------------|
| | | | | u k u p n o | | žene | prvi put traže zaposlenje | korisnici novčane naknade | |
| | | | | broj | verižni indeks | | | | |
| | | | | ukupno | | | | | |
| 1984. | 6084 | 1272 | 3396 | 6360 | 105,5 | 3731 | 4076 | 99 | 4877 |
| 1985. | 5016 | 888 | 3096 | 6802 | 106,9 | 3985 | 4407 | 105 | 5496 |
| 1986. | 5124 | 960 | 3888 | 7622 | 112,1 | 4299 | 4896 | 119 | 6012 |
| 1987. | 5215 | 987 | 4327 | 7601 | 99,7 | 4272 | 4897 | 187 | 3932 |
| 1988. | 4927 | 676 | 3863 | 7776 | 102,3 | 4239 | 4726 | 391 | 3442 |
| 1989. | 4829 | 717 | 5042 | 6657 | 85,6 | 4041 | 4420 | 263 | 3474 |
| 1990. | 9866 | 988 | 3158 | 9234 | 138,7 | 4591 | 4550 | 1328 | 3174 |
| 1991. | 10079 | 2295 | 4474 | 15004 | 162,5 | 6881 | 4826 | 6295 | 3609 |
| 1992. | 7323 | 1896 | 7380 | 14302 | 95,3 | 6816 | 4561 | 4411 | 3758 |
| 1993. | 7550 | 2534 | 5897 | 13763 | 96,2 | 7015 | 4880 | 2104 | 5110 |
| 1994. | 9550 | 2984 | 5707 | 13957 | 101,5 | 7261 | 5788 | 2077 | 5895 |
| 1995. | 8635 | 3243 | 5835 | 13934 | 99,8 | 7173 | 5928 | 2220 | 6640 |
| 1996. | 9347 | 3142 | 5359 | 14492 | 104,0 | 7103 | 5869 | 3100 | 4179 |
| 1997. | 10159 | 3430 | 5080 | 15526 | 107,1 | 7267 | 5957 | 3017 | 3589 |
| 1998. | 9538 | 4128 | 4968 | 16372 | 105,4 | 8130 | 6190 | 2503 | 3489 |
| 1999. | 10278 | 3768 | 5582 | 16734 | 102,2 | 8373 | 5992 | 2655 | 3401 |
| 2000. | 10582 | 4403 | 5266 | 18153 | 108,5 | 9107 | 6152 | 3020 | 3931 |
| 2001. | 11703 | 5508 | 5186 | 18747 | 103,3 | 9694 | 6157 | 3037 | 5017 |
| 2002. | 12754 | 6611 | 6562 | 20036 | 106,9 | 10586 | 6122 | 3718 | 4668 |
| 2003. | 10121 | 6327 | 6578 | 16914 | 84,4 | 9469 | 4584 | 3176 | 3074 |
| 2004. | 11133 | 5691 | 5576 | 15876 | 93,9 | 9029 | 4222 | 2931 | 2671 |
| 2005. | 10461 | 5735 | 4943 | 15911 | 100,2 | 9144 | 4120 | 2915 | 2460 |
| 2006. | 10685 | 5905 | 5258 | 15339 | 96,4 | 9257 | 3911 | 2617 | 2832 |
| 2007. | 9667 | 6223 | 5098 | 14218 | 92,7 | 9075 | 3481 | 2179 | 3881 |
| 2008. | 9547 | 5560 | 4835 | 12797 | 90,0 | 8524 | 2836 | 2177 | 4740 |
| 2009. | 12770 | 4849 | 5231 | 14130 | 110,4 | 8851 | 2838 | 2627 | 2822 |
| 2010. | 13563 | 6015 | 6051 | 16297 | 115,3 | 9342 | 3109 | 3068 | 3371 |
| 2011. | 14985 | 8270 | 6562 | 16906 | 103,7 | 9487 | 3301 | 2775 | 4266 |
| 2012. | 15560 | 8396 | 5765 | 17197 | 101,7 | 9654 | 3394 | 2534 | 4540 |
| 2013. | 15387 | 9159 | 6157 | 17912 | 104,2 | 9931 | 3544 | 2373 | 4246 |
| 2014. | 13730 | 8469 | 9986 | 15937 | 89,0 | 8960 | 3193 | 1948 | 4341 |
| 2015. | 14154 | 9295 | 6706 | 12700 | 79,7 | 7238 | 2648 | 1521 | 5716 |
| 2016. | 12471 | 8934 | 5490 | 10591 | 83,4 | 6161 | 2108 | 1194 | 7179 |
| 2017. | 10613 | 7639 | 4529 | 8545 | 80,7 | 5207 | 1588 | 1036 | 8113 |



NEZAPOSLENOST I ZAPOSŁJAVANJE U OŽUJKU 2018. I 2017. GODINE

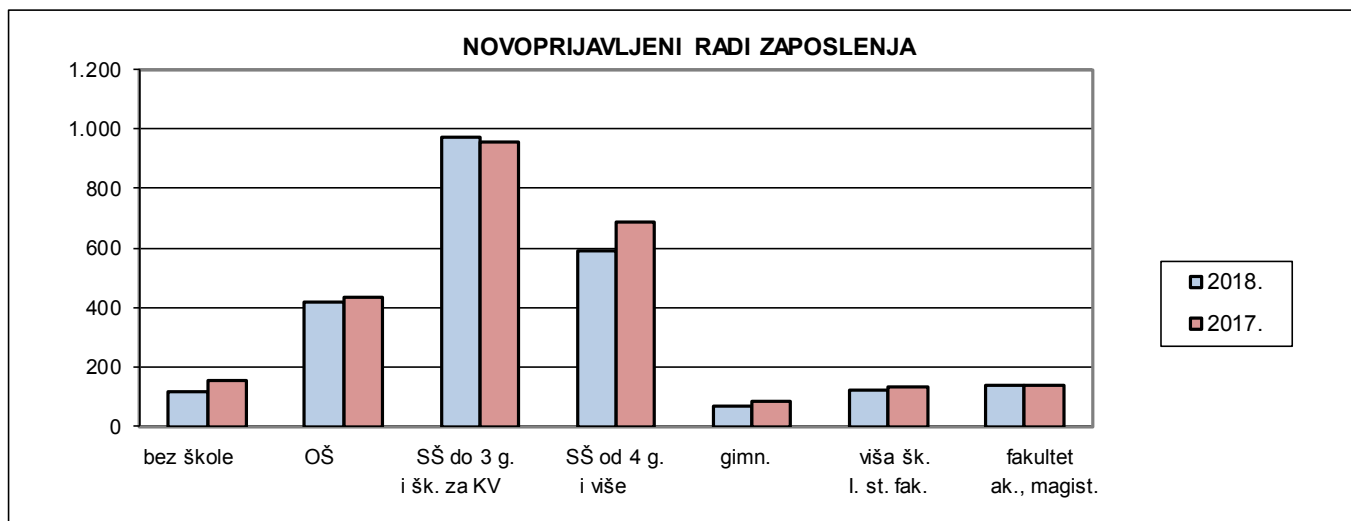
| Redni br. | | MJESEC | UKUPNO | Bez škole i nezavršena osnovna škola | Osnovna škola | SŠ za zanimanja do 3 god. i škola za KV i VKV radnika | SŠ za zanimanja u trajanju od 4 i više godina | Gimnazija | Viša škola, I. stupanj fakulteta i stručni studij | Fakulteti akademije, magisterij |
|-----------|--|----------|--------|--------------------------------------|---------------|---|---|-----------|---|---------------------------------|
| 1. | Nezaposlene osobe prema stanju | 03.2018. | 8.220 | 918 | 1.864 | 2.831 | 1.753 | 197 | 369 | 288 |
| | krajem mjeseca | 03.2017. | 9.652 | 1.044 | 2.198 | 3.242 | 2.149 | 254 | 419 | 346 |
| | Indeks | | 85,2 | 87,9 | 84,8 | 87,3 | 81,6 | 77,6 | 88,1 | 83,2 |
| 2. | Nezaposlene žene | 03.2018. | 4.957 | 488 | 1.183 | 1.484 | 1.236 | 138 | 252 | 176 |
| | krajem mjeseca | 03.2017. | 5.843 | 523 | 1.376 | 1.748 | 1.500 | 175 | 306 | 215 |
| | Indeks | | 84,8 | 93,3 | 86,0 | 84,9 | 82,4 | 78,9 | 82,4 | 81,9 |
| 3. | Nezaposlene osobe zbog prestanka rada poduzeća i poslodavca | 03.2018. | 197 | 27 | 62 | 69 | 29 | 4 | 3 | 3 |
| | | 03.2017. | 231 | 29 | 73 | 73 | 42 | 6 | 2 | 6 |
| | Indeks | | 85,3 | 93,1 | 84,9 | 94,5 | 69,0 | 66,7 | 150,0 | 50,0 |
| 4. | Osobe koje prvi put traže zaposlenje prema stanju krajem mjeseca | 03.2018. | 1.299 | 314 | 256 | 363 | 207 | 23 | 70 | 66 |
| | | 03.2017. | 1.722 | 349 | 311 | 544 | 300 | 37 | 97 | 84 |
| | Indeks | | 75,4 | 90,0 | 82,3 | 66,7 | 69,0 | 62,2 | 72,2 | 78,6 |
| 5. | Novoprijavljeni radi zaposlenja tijekom mjeseca | 03.2018. | 617 | 43 | 103 | 222 | 155 | 13 | 41 | 40 |
| | | 03.2017. | 701 | 48 | 110 | 258 | 195 | 14 | 38 | 38 |
| | Indeks | | 88,0 | 89,6 | 93,6 | 86,0 | 79,5 | 92,9 | 107,9 | 105,3 |
| 6. | Zaposleni s evidencije tijekom mjeseca | 03.2018. | 746 | 20 | 126 | 317 | 185 | 20 | 36 | 42 |
| | | 03.2017. | 760 | 23 | 114 | 303 | 208 | 18 | 47 | 47 |
| | Indeks | | 98,2 | 87,0 | 110,5 | 104,6 | 88,9 | 111,1 | 76,6 | 89,4 |
| 7. | Brisani s evidencije iz osnovnih razloga tijekom mjeseca | 03.2018. | 327 | 29 | 45 | 142 | 75 | 5 | 19 | 12 |
| | | 03.2017. | 534 | 40 | 111 | 204 | 134 | 12 | 22 | 11 |
| | Indeks | | 61,2 | 72,5 | 40,5 | 69,6 | 56,0 | 41,7 | 86,4 | 109,1 |
| 8. | Korisnici novčane naknade | 03.2018. | 1.213 | 62 | 189 | 535 | 298 | 40 | 51 | 38 |
| | | 03.2017. | 1.277 | 66 | 218 | 507 | 349 | 46 | 46 | 45 |
| | Indeks | | 95,0 | 93,9 | 86,7 | 105,5 | 85,4 | 87,0 | 110,9 | 84,4 |

OSOBE KOJE PRVI PUT TRAŽE ZAPOSLENJE



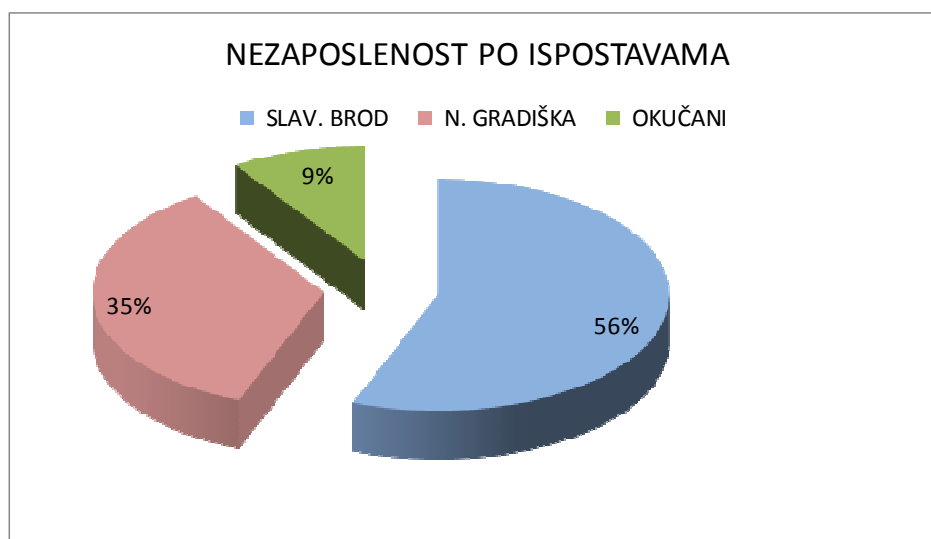
NEZAPOSLENOST I ZAPOSŁJAVANJE SIJEČANJ - OŽUJAK 2018. I 2017. GODINE

| Redni br. | | MJESEC | UKUPNO | Bez škole i nezavršena osnovna škola | Osnovna škola | SŠ za zanimanja do 3 god. i škola za KV i VKV radnika | SŠ za zanimanja u trajanju od 4 i više godina | Gimnazija | Viša škola, I. stupanj fakulteta i stručni studij | Fakulteti akademije, magisterij, doktorat |
|-----------|---|------------|--------|--------------------------------------|---------------|---|---|-----------|---|---|
| 1. | Prosječni broj nezaposlenih osoba prema stanju krajem mj. | 1.- 3. 18. | 8.592 | 928 | 1.906 | 3.018 | 1.847 | 206 | 382 | 304 |
| | | 1.- 3. 17. | 10.066 | 1.049 | 2.268 | 3.433 | 2.253 | 261 | 439 | 362 |
| | | Indeks | 85,4 | 88,5 | 84,0 | 87,9 | 82,0 | 78,9 | 87,0 | 84,1 |
| 2. | Prosječni broj nezaposlenih žena prema stanju krajem mj. | 1.- 3. 18. | 5.152 | 494 | 1.205 | 1.555 | 1.297 | 145 | 268 | 188 |
| | | 1.- 3. 17. | 6.007 | 526 | 1.399 | 1.804 | 1.561 | 179 | 317 | 228 |
| | | Indeks | 85,8 | 94,0 | 86,2 | 86,2 | 83,1 | 80,8 | 84,5 | 82,7 |
| 3. | Prosječni broj nezaposlenih zbog prestanka rada poduz. | 1.- 3. 18. | 198 | 27 | 63 | 69 | 29 | 4 | 2 | 4 |
| | | 1.- 3. 17. | 231 | 29 | 72 | 73 | 43 | 6 | 2 | 6 |
| | | Indeks | 85,7 | 94,3 | 87,0 | 94,1 | 66,7 | 66,7 | 116,7 | 72,2 |
| 4. | Prosječni broj osoba koje prvi put traže zaposlenje | 1.- 3. 18. | 1.369 | 315 | 261 | 396 | 221 | 21 | 78 | 78 |
| | | 1.- 3. 17. | 1.757 | 340 | 311 | 562 | 318 | 35 | 105 | 86 |
| | | Indeks | 77,9 | 92,5 | 83,8 | 70,4 | 69,7 | 59,0 | 74,3 | 90,7 |
| 5. | Ukupni broj novoprijavljenih radi zaposlenja u razdoblju | 1.- 3. 18. | 2.425 | 118 | 419 | 971 | 589 | 68 | 121 | 139 |
| | | 1.- 3. 17. | 2.576 | 152 | 433 | 954 | 688 | 83 | 130 | 136 |
| | | Indeks | 94,1 | 77,6 | 96,8 | 101,8 | 85,6 | 81,9 | 93,1 | 102,2 |
| 6. | Ukupni broj zaposlenih s evidencije u razdoblju | 1.- 3. 18. | 1.716 | 48 | 242 | 685 | 445 | 42 | 117 | 137 |
| | | 1.- 3. 17. | 1.749 | 47 | 216 | 725 | 477 | 42 | 107 | 135 |
| | | Indeks | 98,1 | 102,1 | 112,0 | 94,5 | 93,3 | 100,0 | 109,3 | 101,5 |
| 7. | Ukupan broj brisanih iz ostalih razloga u razdoblju | 1.- 3. 18. | 1.036 | 74 | 153 | 408 | 274 | 33 | 55 | 39 |
| | | 1.- 3. 17. | 1.277 | 80 | 230 | 500 | 332 | 33 | 53 | 49 |
| | | Indeks | 81,1 | 92,5 | 66,5 | 81,6 | 82,5 | 100,0 | 103,8 | 79,6 |
| 8. | Prosječni broj korisnika novčane naknade u razdoblju | 1.- 3. 18. | 1.299 | 65 | 201 | 578 | 326 | 41 | 49 | 39 |
| | | 1.- 3. 17. | 1.402 | 70 | 237 | 577 | 376 | 46 | 45 | 50 |
| | | Indeks | 92,7 | 91,9 | 84,8 | 100,2 | 86,6 | 89,1 | 108,8 | 78,0 |



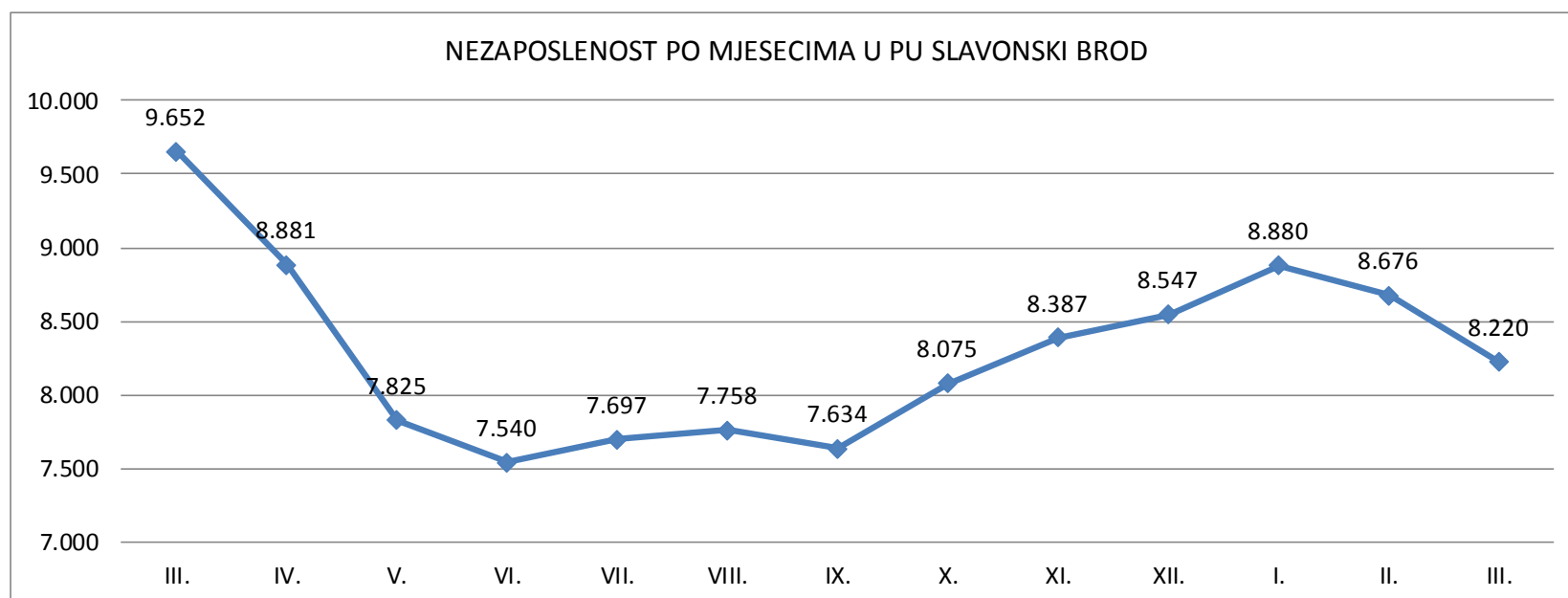
PREGLED NEZAPOSLENIH PREMA OBRAZOVNOJ STRUKTURI KRAJEM OŽUJKA 2018. GODINE

| R. br. | ISPOSTAVA | UKUPNO | | | | | | Bez škole i nezavršena osnovna škola | | | Osnovna škola | | | SS za zanimanja do 3 god. i škola za KV i VKV radnika | | | SS za zanimanja u trajanju od 4 i više godina | | | Gimnazija | | | Viša škola, I. stupanj fakulteta i stručni studij | | | Fakulteti, akademije, magisterij | | |
|--------|---------------|-------------|---------------|-------------|--------------|-------------|--------------|--------------------------------------|------------|------------|---------------|-------------|------------|---|-------------|-------------|---|-------------|------------|------------|------------|-----------|---|------------|------------|----------------------------------|------------|------------|
| | | ukupno | % | žene | % | muški | % | ukupno | žene | muški | ukupno | žene | muški | ukupno | žene | muški | ukupno | žene | muški | ukupno | žene | muški | ukupno | žene | muški | ukupno | žene | muški |
| 1. | SLAV. BROD | 4602 | 56,0% | 2684 | 58,3% | 1918 | 41,7% | 583 | 317 | 266 | 812 | 475 | 337 | 1578 | 766 | 812 | 1026 | 723 | 303 | 93 | 63 | 30 | 283 | 194 | 89 | 227 | 146 | 81 |
| 2. | N. GRADIŠKA | 2848 | 34,6% | 1811 | 63,6% | 1037 | 36,4% | 230 | 116 | 114 | 752 | 521 | 231 | 1006 | 578 | 428 | 643 | 453 | 190 | 90 | 67 | 23 | 74 | 50 | 24 | 53 | 26 | 27 |
| 3. | OKUČANI | 770 | 9,4% | 462 | 60,0% | 308 | 40,0% | 105 | 55 | 50 | 300 | 187 | 113 | 247 | 140 | 107 | 84 | 60 | 24 | 14 | 8 | 6 | 12 | 8 | 4 | 8 | 4 | 4 |
| | UKUPNO | 8220 | 100,0% | 4957 | 60,3% | 3263 | 39,7% | 918 | 488 | 430 | 1864 | 1183 | 681 | 2831 | 1484 | 1347 | 1753 | 1236 | 517 | 197 | 138 | 59 | 369 | 252 | 117 | 288 | 176 | 112 |



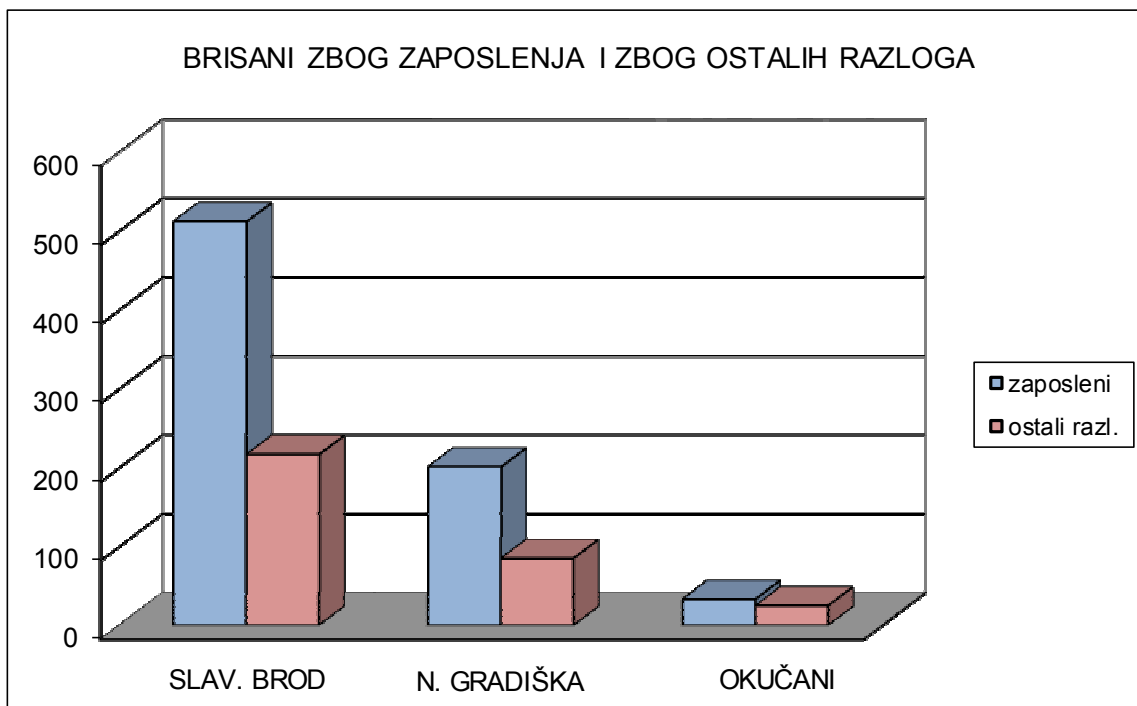
NEZAPOSLENE OSOBE PO MJESECIMA

| Red. br. | Ispostava | 2017. prosjek | 2017. | | | | | | | | | | | | 2018. | | | INDEKS | | |
|---------------|---------------|---------------|---------|--------|--------|-------|-------|-------|-------|-------|-------|-------|-------|-------|-------|---------|---------|---------|--|--|
| | | | III. | IV. | V. | VI. | VII. | VIII. | IX. | X. | XI. | XII. | I. | II. | III. | III/18. | III/18. | III/18. | | |
| | | | III/17. | II/18. | pr.17. | | | | | | | | | | | | | | | |
| 1. | SLAV. BROD | 4.739 | 5.307 | 4.833 | 4.252 | 4.162 | 4.311 | 4.369 | 4.246 | 4.526 | 4.654 | 4.826 | 5.075 | 4.931 | 4.602 | 86,7 | 93,3 | 97,1 | | |
| 2. | NOVA GRADIŠKA | 2.977 | 3.411 | 3.157 | 2.728 | 2.615 | 2.630 | 2.632 | 2.637 | 2.792 | 2.925 | 2.934 | 2.996 | 2.948 | 2.848 | 83,5 | 96,6 | 95,7 | | |
| 3. | OKUČANI | 830 | 934 | 891 | 845 | 763 | 756 | 757 | 751 | 757 | 808 | 787 | 809 | 797 | 770 | 82,4 | 96,6 | 92,8 | | |
| UKUPNO | | 8.545 | 9.652 | 8.881 | 7.825 | 7.540 | 7.697 | 7.758 | 7.634 | 8.075 | 8.387 | 8.547 | 8.880 | 8.676 | 8.220 | 85,2 | 94,7 | 96,2 | | |



NEZAPOSLENOST I ZAPOSŁJAVANJE U OŽUJKU 2018. GODINE PO ISPOSTAVAMA

| Redni broj | | UKUPNO | ISPOSTAVA | | |
|------------|--|--------|------------|-------------|---------|
| | | | SLAV. BROD | N. GRADIŠKA | OKUČANI |
| 1. | Nezaposlene osobe prema stanju krajem mjeseca | 8.220 | 4.602 | 2.848 | 770 |
| 2. | Nezaposlene žene prema stanju krajem mjeseca | 4.957 | 2.684 | 1.811 | 462 |
| 3. | Nezaposlene osobe zbog prestanka rada poduzeća i poslodav. | 197 | 94 | 91 | 12 |
| 4. | Osobe koje prvi put traže zaposlenje prema stanju krajem mjeseca | 1.299 | 709 | 435 | 155 |
| 5. | Novoprijavljeni radi zaposlenja tijekom mjeseca | 617 | 400 | 186 | 31 |
| 6. | Zaposleni s evidencije tijekom mjeseca | 746 | 512 | 201 | 33 |
| 7. | Brisani s evidencije iz ostalih razloga u izvještajnom mjesecu | 327 | 217 | 85 | 25 |
| 8. | Korisnici novčane naknade | 1.213 | 851 | 319 | 43 |



PREGLED BROJA NEZAPOSLENIH OSOBA S 31.03.2018. GODINE
PO OPĆINAMA I GRADOVIMA BRODSKO - POSAVSKE ŽUPANIJE

| Redni br. | | UKUPNO | ŽENE | Bez škole i nezavršena osnovna škola | Osnovna škola | SS za zanimanja do 3 god. i škola za KV i VKV radnike | SS za zanimanja u trajanju od 4 i više godina | Gimnazija | Viša škola, I. stupanj fakulteta i stručni studij | Fakulteti akademije magisterij |
|---------------------------------|--------------------|--------------|--------------|--------------------------------------|---------------|---|---|------------|---|--------------------------------|
| ISPOSTAVA SLAVONSKI BROD | | | | | | | | | | |
| 1. | Slavonski Brod | 2.431 | 1.403 | 384 | 358 | 791 | 532 | 58 | 168 | 140 |
| 2. | Bebrina | 132 | 84 | 29 | 35 | 40 | 19 | 2 | 5 | 2 |
| 3. | Brodski Stupnik | 117 | 77 | 5 | 30 | 52 | 20 | 1 | 5 | 4 |
| 4. | Donji Andrijevići | 162 | 95 | 12 | 39 | 64 | 32 | 5 | 6 | 4 |
| 5. | Garčin | 221 | 124 | 20 | 61 | 67 | 46 | 3 | 14 | 10 |
| 6. | Gundinci | 89 | 49 | 11 | 22 | 21 | 27 | 0 | 3 | 5 |
| 7. | Klakar | 86 | 52 | 6 | 11 | 33 | 26 | 1 | 5 | 4 |
| 8. | Oprisavci | 80 | 51 | 5 | 13 | 29 | 19 | 1 | 6 | 7 |
| 9. | Oriovac | 250 | 129 | 10 | 48 | 110 | 60 | 5 | 13 | 4 |
| 10. | Podcrkavlje | 121 | 77 | 13 | 27 | 39 | 30 | 3 | 2 | 7 |
| 11. | Sibinj | 284 | 165 | 20 | 52 | 112 | 68 | 4 | 13 | 15 |
| 12. | Slavonski Šamac | 66 | 39 | 10 | 19 | 20 | 13 | 0 | 1 | 3 |
| 13. | Velika Kapanica | 126 | 72 | 11 | 23 | 41 | 30 | 4 | 12 | 5 |
| 14. | Vrpolje | 144 | 86 | 22 | 20 | 53 | 33 | 0 | 11 | 5 |
| 15. | Bukovlje | 113 | 76 | 11 | 14 | 43 | 30 | 1 | 8 | 6 |
| 16. | Gornja Vrba | 102 | 62 | 6 | 21 | 42 | 18 | 4 | 7 | 4 |
| 17. | Sikirevci | 78 | 43 | 8 | 19 | 21 | 23 | 1 | 4 | 2 |
| 18. | Ostalo | 0 | 0 | 0 | 0 | 0 | 0 | 0 | 0 | 0 |
| | UKUPNO | 4.602 | 2.684 | 583 | 812 | 1.578 | 1.026 | 93 | 283 | 227 |
| ISPOSTAVA NOVA GRADIŠKA | | | | | | | | | | |
| 1. | Nova Gradiška | 993 | 612 | 104 | 203 | 347 | 224 | 46 | 33 | 36 |
| 2. | Cernik | 278 | 175 | 18 | 79 | 99 | 64 | 7 | 10 | 1 |
| 3. | Davor | 197 | 139 | 1 | 71 | 71 | 37 | 11 | 5 | 1 |
| 4. | Nova Kapela | 293 | 196 | 23 | 90 | 81 | 82 | 6 | 7 | 4 |
| 5. | Rešetari | 370 | 249 | 22 | 93 | 139 | 97 | 8 | 8 | 3 |
| 6. | Staro Petrovo Selo | 384 | 248 | 27 | 108 | 143 | 87 | 7 | 5 | 7 |
| 7. | Vrbje | 226 | 129 | 25 | 70 | 96 | 28 | 4 | 3 | 0 |
| 8. | Dragalić | 106 | 62 | 10 | 38 | 30 | 23 | 1 | 3 | 1 |
| 9. | Ostalo | 1 | 1 | 0 | 0 | 0 | 1 | 0 | 0 | 0 |
| | UKUPNO | 2.848 | 1.811 | 230 | 752 | 1.006 | 643 | 90 | 74 | 53 |
| ISPOSTAVA OKUČANI | | | | | | | | | | |
| 1. | Okučani | 411 | 248 | 49 | 180 | 134 | 37 | 4 | 3 | 4 |
| 2. | Gornji Bogičevci | 252 | 141 | 51 | 88 | 70 | 27 | 8 | 6 | 2 |
| 3. | Stara Gradiška | 107 | 73 | 5 | 32 | 43 | 20 | 2 | 3 | 2 |
| 4. | Ostalo | 0 | 0 | 0 | 0 | 0 | 0 | 0 | 0 | 0 |
| | UKUPNO | 770 | 462 | 105 | 300 | 247 | 84 | 14 | 12 | 8 |
| | SVEUKUPNO | 8.220 | 4.957 | 918 | 1.864 | 2.831 | 1.753 | 197 | 369 | 288 |

T - 9

**PREGLED NEZAPOSLENIH, NOVOPRIJAVLJENIH I ZAPOSLENIH OSOBA S EVIDENCIJE
PO DJELATNOSTIMA, TE PRIJAVLJENIH I REALIZIRANIH POTREBA ZA RADNICIMA U
OŽUJKU 2018. GODINE**

| Područje NKD-a | Nezaposlene osobe | Novoprijavljene osobe | Prijavljene potrebe za radnicima | Realizirane potrebe za radnicima | Zaposleni s evidencije |
|--|--------------------------|------------------------------|---|---|-------------------------------|
| (A) POLJOPRIVREDA, ŠUMARSTVO I RIBARSTVO | 353 | 19 | 12 | 23 | 27 |
| (B) RUDARSTVO I VAĐENJE | 13 | 0 | 0 | 0 | 0 |
| (C) PRERAĐIVAČKA INDUSTRIJA | 1391 | 126 | 147 | 246 | 186 |
| (D) OPSKRBA ELEKTRIČNOM ENERGIJOM, PLINOM, PAROM I KLIMATIZACIJA | 21 | 0 | 1 | 4 | 1 |
| (E) OPSKRBA VODOM; UKLANJANJE OTPADNIH VODA, GOSPODARENJE OTPADOM TE DJELATNOSTI SANACIJE OKOLIŠA | 159 | 2 | 2 | 3 | 2 |
| (F) GRAĐEVINARSTVO | 527 | 50 | 64 | 81 | 73 |
| (G) TRGOVINA NA VELIKO I NA MALO; POPRAVAK MOTORNIH VOZILA I MOTOCIKALA | 894 | 83 | 75 | 57 | 50 |
| (H) PRIJEVOZ I SKLADIŠTENJE | 125 | 14 | 27 | 23 | 15 |
| (I) DJELATNOSTI PRUŽANJA SMJEŠTAJA TE PRIPREME I USLUŽIVANJA HRANE | 981 | 64 | 33 | 37 | 163 |
| (J) INFORMACIJE I KOMUNIKACIJE | 47 | 8 | 14 | 7 | 5 |
| (K) FINANIJSKE DJELATNOSTI I DJELATNOSTI OSIGURANJA | 57 | 3 | 2 | 8 | 9 |
| (L) POSLOVANJE NEKRETNINAMA | 15 | 3 | 0 | 0 | 0 |
| (M) STRUČNE, ZNANSTVENE I TEHNIČKE DJELATNOSTI | 182 | 21 | 22 | 27 | 26 |
| (N) ADMINISTRATIVNE I POMOĆNE USLUŽNE DJELATNOSTI | 380 | 40 | 10 | 38 | 41 |
| (O) JAVNA UPRAVA I OBRANA; OBVEZNO SOCIJALNO OSIGURANJE | 951 | 41 | 27 | 45 | 45 |
| (P) OBRAZOVANJE | 151 | 25 | 56 | 44 | 19 |
| (Q) DJELATNOSTI ZDRAVSTVENE ZAŠTITE I SOCIJALNE SKRBI | 237 | 16 | 83 | 41 | 24 |
| (R) UMJETNOST, ZABAVA I REKREACIJA | 42 | 4 | 2 | 3 | 5 |
| (S) OSTALE USLUŽNE DJELATNOSTI | 255 | 14 | 67 | 7 | 9 |
| (T) DJELATNOSTI KUĆANSTAVA KAO POSLODAVACA; DJELATNOSTI KUĆANSTAVA KOJA PROIZVODE RAZLIČITU ROBU I OBAVLJAJU RAZLIČITE USLUGE ZA VLASTITE POTREBE | 137 | 5 | 0 | 1 | 1 |
| (U) DJELATNOSTI IZVAN TERITORIJSKIH ORGANIZACIJA I TIJELA | 3 | 0 | 0 | 1 | 0 |
| Ukupno | 6921 | 538 | 644 | 696 | 701 |
| Bez radnog iskustva | 1299 | 79 | Zaposleni na temelju dr. poslovnih aktivnosti | | 45 |

T - 10

NEZAPOSLENOST PO STAROSTI, SPOLU, KVALIFIKACIJI I DULJINI STAŽA NA DAN 31.03.2018. GODINE

| | STAROST | | | | | | | | | | | | | | | | | |
|---|----------------|--------------|--------------|---------------|-------------|--------------|--------------------|--------------|--------------|--------------------|-------------|--------------|--------------------|--------------|--------------|------------------|--------------|--------------|
| | UKUPNO | | | DO 19 | | | OD 20 DO 29 | | | OD 30 DO 39 | | | OD 40 DO 49 | | | 50 I VIŠE | | |
| | UKUPNO | ŽENE | MUŠKI | UKUPNO | ŽENE | MUŠKI | UKUPNO | ŽENE | MUŠKI | UKUPNO | ŽENE | MUŠKI | UKUPNO | ŽENE | MUŠKI | UKUPNO | ŽENE | MUŠKI |
| UKUPNO | 8.220 | 4.957 | 3.263 | 401 | 214 | 187 | 1.842 | 1.098 | 744 | 1.453 | 951 | 502 | 1.725 | 1.140 | 585 | 2.799 | 1.554 | 1.245 |
| RAZINA OBRAZOVANJA | | | | | | | | | | | | | | | | | | |
| <i>Bez škole i nezavršena osnovna škola</i> | 918 | 488 | 430 | 45 | 21 | 24 | 78 | 42 | 36 | 150 | 85 | 65 | 198 | 116 | 82 | 447 | 224 | 223 |
| <i>Osnovna škola</i> | 1.864 | 1.183 | 681 | 34 | 18 | 16 | 144 | 81 | 63 | 294 | 201 | 93 | 558 | 374 | 184 | 834 | 509 | 325 |
| <i>SŠ za zanim. do 3 g. i šk. za KV i VKV r.</i> | 2.831 | 1.484 | 1.347 | 233 | 111 | 122 | 731 | 383 | 348 | 520 | 309 | 211 | 503 | 300 | 203 | 844 | 381 | 463 |
| <i>SŠ za zanim. u trajanju od 4 i više godina</i> | 1.753 | 1.236 | 517 | 88 | 63 | 25 | 510 | 333 | 177 | 269 | 197 | 72 | 359 | 274 | 85 | 527 | 369 | 158 |
| <i>Gimnazija</i> | 197 | 138 | 59 | 1 | 1 | 0 | 48 | 26 | 22 | 59 | 47 | 12 | 41 | 32 | 9 | 48 | 32 | 16 |
| <i>Viša škola, I. stupanj fakulteta i s. studij</i> | 369 | 252 | 117 | 0 | 0 | 0 | 209 | 147 | 62 | 77 | 53 | 24 | 32 | 22 | 10 | 51 | 30 | 21 |
| <i>Fakulteti, akademije, magisterij, dr.</i> | 288 | 176 | 112 | 0 | 0 | 0 | 122 | 86 | 36 | 84 | 59 | 25 | 34 | 22 | 12 | 48 | 9 | 39 |
| RADNI STAŽ | | | | | | | | | | | | | | | | | | |
| <i>Bez staža</i> | 1.299 | 865 | 434 | 252 | 131 | 121 | 478 | 318 | 160 | 160 | 123 | 37 | 201 | 139 | 62 | 208 | 154 | 54 |
| <i>Do 1 god.</i> | 1.504 | 941 | 563 | 139 | 80 | 59 | 606 | 354 | 252 | 266 | 166 | 100 | 249 | 168 | 81 | 244 | 173 | 71 |
| <i>1 - 2</i> | 998 | 657 | 341 | 10 | 3 | 7 | 430 | 264 | 166 | 244 | 169 | 75 | 193 | 141 | 52 | 121 | 80 | 41 |
| <i>2 - 3</i> | 524 | 335 | 189 | 0 | 0 | 0 | 153 | 85 | 68 | 159 | 104 | 55 | 127 | 95 | 32 | 85 | 51 | 34 |
| <i>3 - 5</i> | 648 | 413 | 235 | 0 | 0 | 0 | 114 | 46 | 68 | 167 | 113 | 54 | 207 | 149 | 58 | 160 | 105 | 55 |
| <i>5 - 10</i> | 981 | 618 | 363 | 0 | 0 | 0 | 58 | 30 | 28 | 282 | 181 | 101 | 318 | 205 | 113 | 323 | 202 | 121 |
| <i>10 - 20</i> | 1.269 | 699 | 570 | 0 | 0 | 0 | 3 | 1 | 2 | 173 | 94 | 79 | 354 | 201 | 153 | 739 | 403 | 336 |
| <i>20 - 30</i> | 714 | 363 | 351 | 0 | 0 | 0 | 0 | 0 | 0 | 2 | 1 | 1 | 76 | 42 | 34 | 636 | 320 | 316 |
| <i>30 - 35</i> | 180 | 45 | 135 | 0 | 0 | 0 | 0 | 0 | 0 | 0 | 0 | 0 | 0 | 0 | 0 | 180 | 45 | 135 |
| <i>35 - 40</i> | 92 | 19 | 73 | 0 | 0 | 0 | 0 | 0 | 0 | 0 | 0 | 0 | 0 | 0 | 0 | 92 | 19 | 73 |
| <i>> 40</i> | 11 | 2 | 9 | 0 | 0 | 0 | 0 | 0 | 0 | 0 | 0 | 0 | 0 | 0 | 0 | 11 | 2 | 9 |